



ANADOLU EFES

YILLIK OLAĐAN GENEL KURUL
TOPLANTISI

28.04.2020

Kısaca 2019 yılı...

Beklentilerle uyumlu gerçekleşen 2019 yılı konsolide sonuçları (proforma bazda)

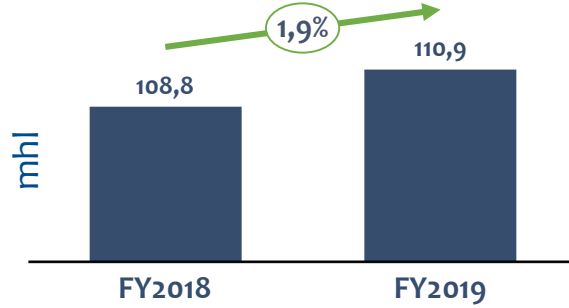
- 2019 yılı **konsolide satış hacmi** büyümesi %1.9 – **110,9 milyon hl** (2018: 108,8 mhl)
- 2019 yılı **konsolide satış gelirleri** büyümesi %21,7 – **23,3 milyar TL** (2018: 19,2 milyar TL)
- 2019 yılı **konsolide FAVÖK (BMKÖ*)** büyümesi %35,5 – **4.050,6 milyon TL** (2018: 2.990,0 milyon TL)
 - ✓ Beklentilere paralel **FAVÖK (BMKÖ*)** marjı – %17,4 (2018: %15,6)

Yüksek seviyede gerçekleşen **serbest nakit akımı** – **2.335 milyon TL**

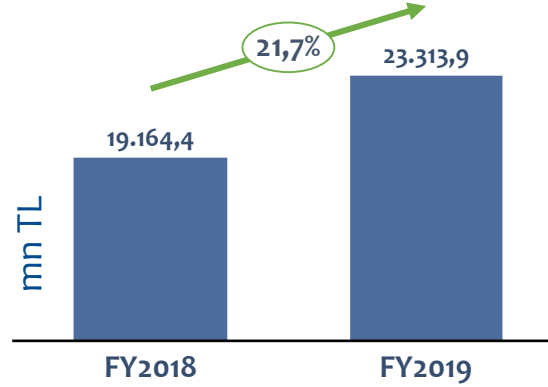
Türk Lirası'nda sepete kıyasla gerçekleşen yıllık %15 oranında değer kaybına rağmen rekor seviyede gerçekleşen serbest nakit akımı sayesinde **konsolide net kaldıraç oranı** 2019 yılında bir önceki yıla göre ciddi oranda azalarak **1.0x** seviyesinde gerçekleşmiştir (2018: 1,5x)

Konsolide Performans - 2019

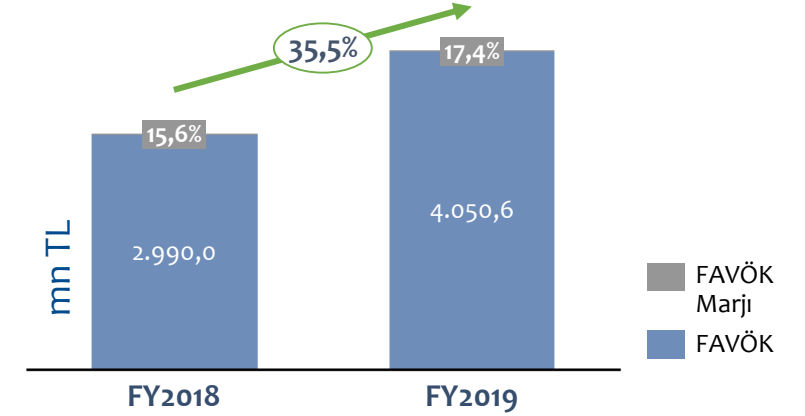
Satış Hacmi



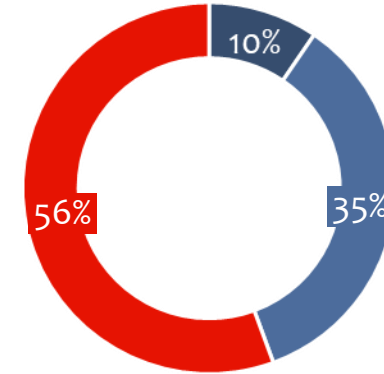
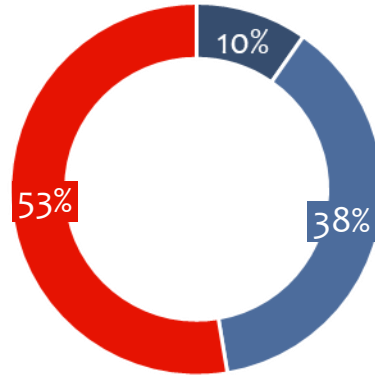
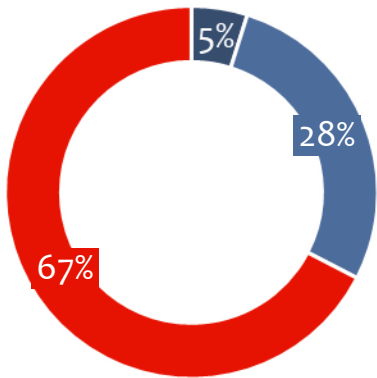
Net Satış Gelirleri



FAVÖK* & FAVÖK* Marjı



KIRILIM



■ Türkiye Bira ■ Uluslararası Bira ■ Meşrubat

Etkili bilanço yönetimi & güçlü serbest nakit akımı...

